

RESULTADOS FORMULARIO ÚNICO DE REPORTE DE AVANCE A LA GESTIÓN FURAG – 2020 DASCD

Oficina Asesora de Planeación – Julio 2021



ALCALDÍA MAYOR
DE BOGOTÁ D.C.



DEPARTAMENTO
ADMINISTRATIVO DEL SERVICIO
CIVIL DISTRITAL



BOGOTÁ
Departamento Administrativo
del Servicio Civil Distrital

Formulario Único de Reporte de Avances de la Gestión (FURAG)

Corresponde al cuestionario por el cual se hace la recolección de la información referente al cumplimiento de los objetivos e implementación de las políticas del Modelo Integrado de Planeación y Gestión – MIPG, al igual que el avance y efectividad del Modelo Estándar de Control Interno MECI.

Su diligenciamiento estuvo a cargo de la Oficina Asesora de Planeación y de la Oficina de Control Interno, con la colaboración de las dependencias de la Entidad.

Certificado de diligenciamiento

Vigencia 2020

El Departamento Administrativo de la Función Pública

CERTIFICA

Que se ha diligenciado la información a través del aplicativo FURAG, con las siguientes condiciones:

ENTIDAD: DEPARTAMENTO ADMINISTRATIVO DEL SERVICIO CIVIL DISTRITAL

DEPARTAMENTO: Bogotá D.C.

MUNICIPIO: Bogotá

TIPO DE FORMULARIO: MIPG

ROL DILIGENCIADOR: Jefe de planeación

NOMBRE DILIGENCIADOR: SLENDY CONTRERAS con C.C No.1019040214

HABILITADO DESDE – HASTA: 29/01/2021 - 30/03/2021

VIGENCIA REPORTADA: 2020

NIVEL DILIGENCIAMIENTO: Completo

En constancia se firma,





María del Pilar García
Directora Gestión y Desempeño Institucional

Url: <http://www.funcionpublica.gov.co/furag/Reportes/verificar-certificado?id=22ad1-37ca-467d-47d9-64ca3815edfa>

Fecha de impresión: 23/03/2021 Hora: 18:20 Página 1 / 1

Carretera 6 No. 12-42, Bogotá D.C., Colombia | Teléfono: 7305555 / Fax: 7305557 / Línea gratuita: 018000 317 770 / Código Postal: 111711
www.funcionpublica.gov.co / www@funcionpublica.gov.co

Mediciones FURAG

El DASCD a diciembre de 2020 ha tenido cuatro mediciones FURAG, cuya metodología aplicada por el DAFP ha sido la de dar resultados de manera individual por entidad sin que ello signifique o establezca puestos o posiciones.

Dentro de los resultados consolidados cada entidad se vera inmersa junto a su grupo par, es decir estará con las demás entidades con las que comparte y/o tiene características similares.

La idea de esta metodología es que cada entidad pueda visualizar como se encuentra y pueda establecer acciones que propendan por el mejoramiento, al igual que dentro de su grupo par se pueda tener referente de gestión.

ÍNDICE DE DESEMPEÑO INSTITUCIONAL -IDI

La medición del índice de desempeño institucional se realiza de manera anual con respecto a la gestión y desempeño de las entidades con base en el Modelo Integrado de Planeación y Gestión – MIPG, con tres grados de orientación hacia;

La Eficacia - La Eficiencia - La Calidad

GRUPO PAR

El grupo par al cual corresponde el DASCD es denominado Distrito Capital y hace parte de las 52 entidades Distritales.

Resultados FURAG 2020

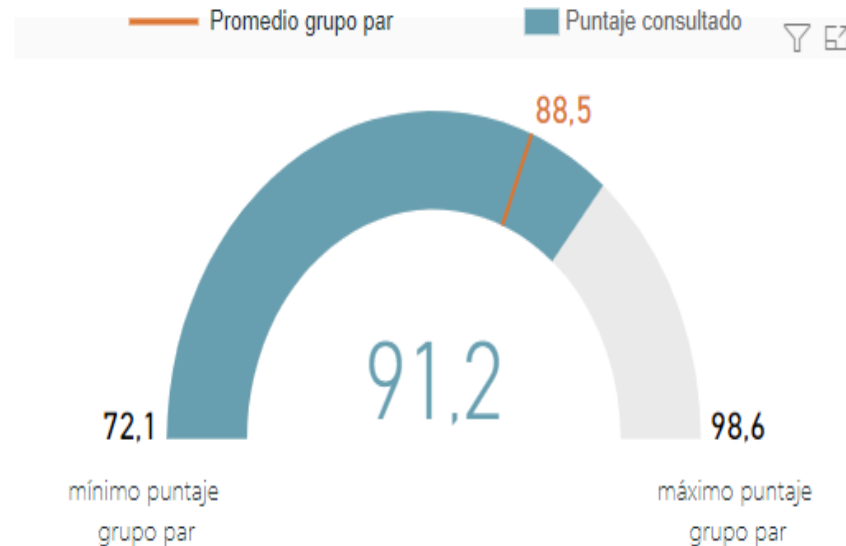


El DASCD tuvo un aumento en su calificación de 5,7 puntos sobrepasando en promedio del grupo en 2,7 puntos.

RESULTADOS GENERALES DASCD – 2020

2020

Índice de desempeño institucional



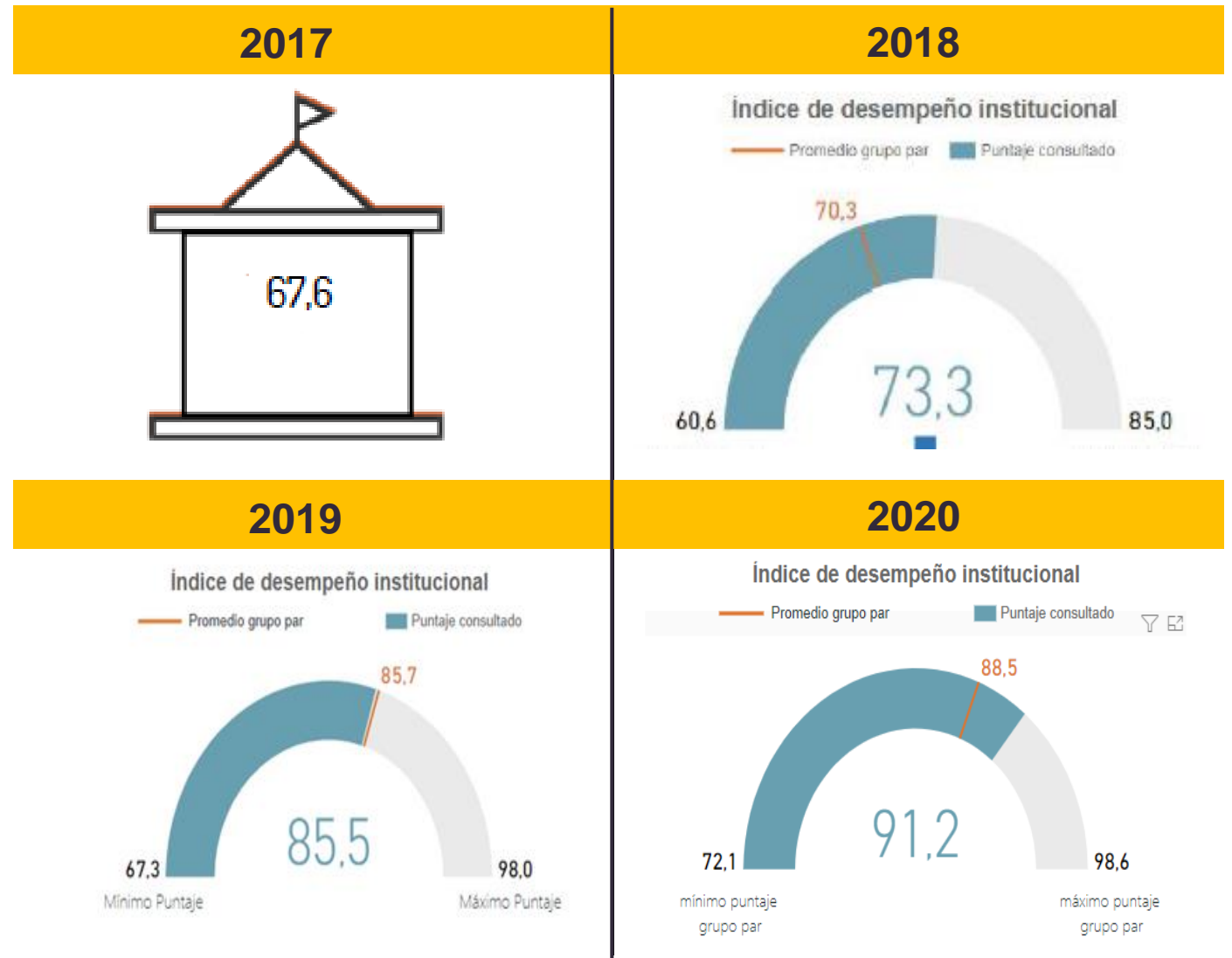
El Departamento obtuvo un puntaje del 91.2 aumentando en 5,7 puntos con respecto a la medición de la vigencia anterior sobrepasando el promedio del grupo par en 2,7 puntos como se puede apreciar en el gráfico.

Fuente: <https://www.funcionpublica.gov.co/web/mipg/resultados-medicion>

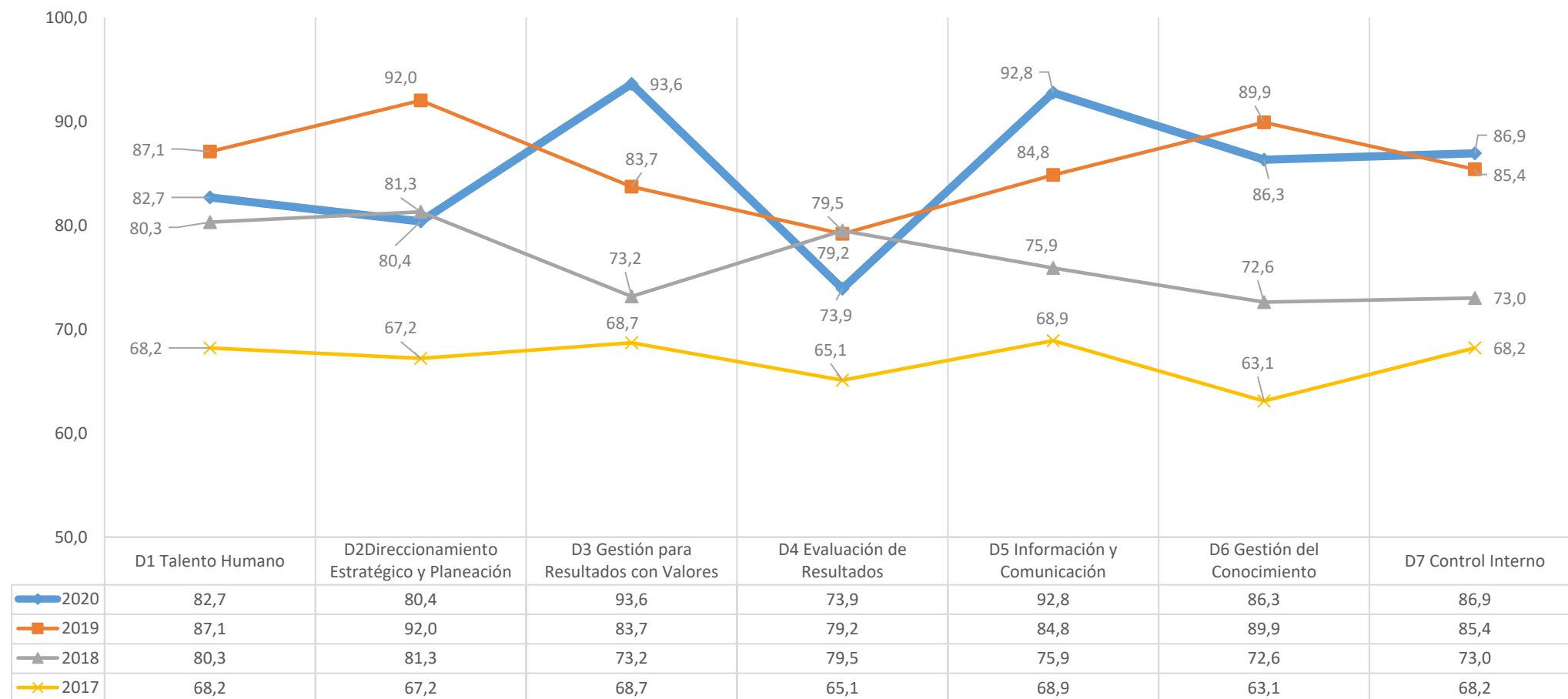
Resultados históricos FURAG DASCD



El IDI está en una escala de 1 a 100, no obstante, los mínimos y máximos de cada índice están determinados por la complejidad de cada política evaluada, **no son objeto de comparación con los resultados de desempeño de vigencias anteriores debido a los ajustes del instrumento y a la metodología de medición.**

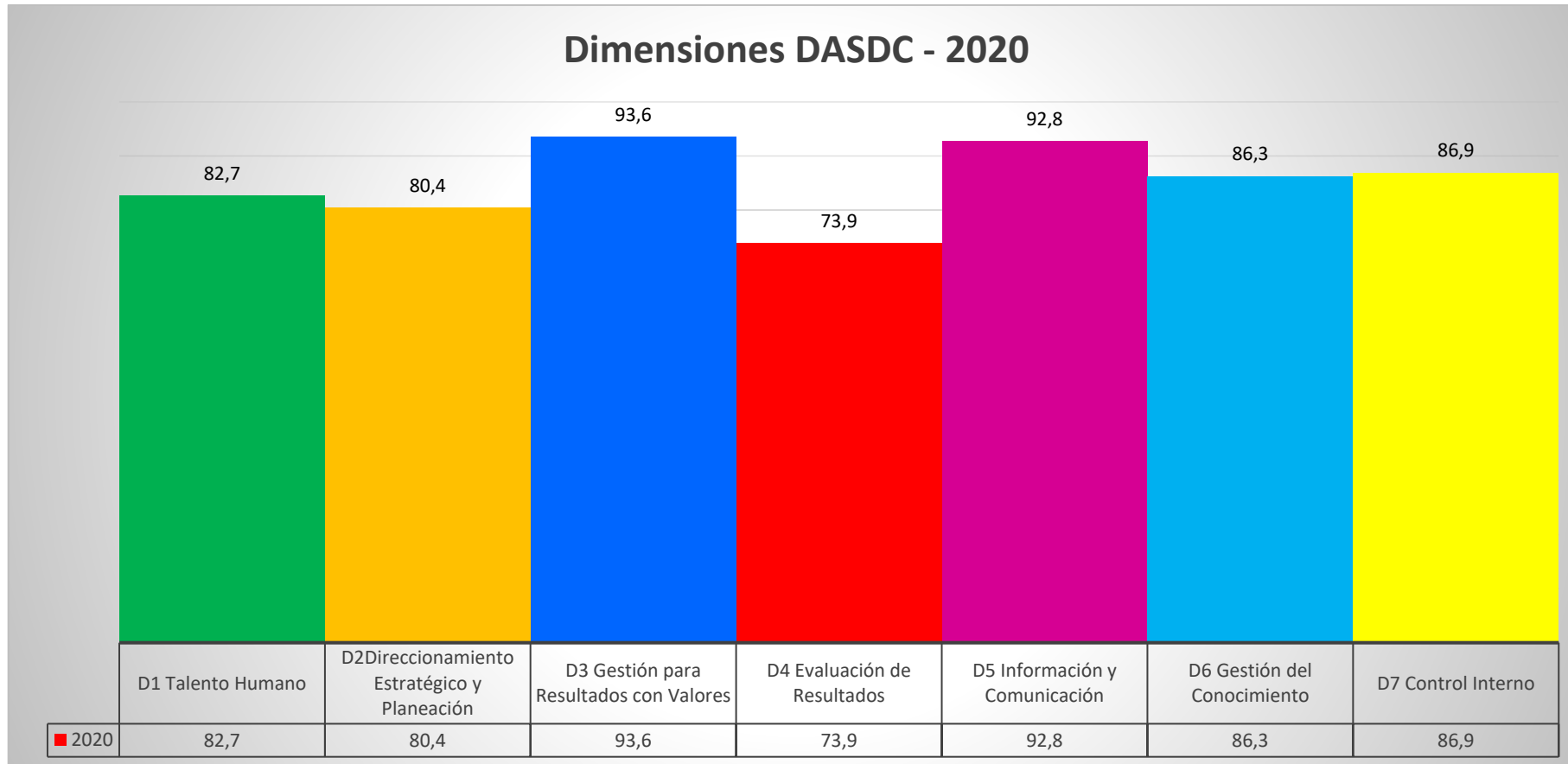


COMPARATIVO DIMENSIONES DASCD 2017-2018-2019-2020



Fuente: Creación propia – OAP – DASCD

RESULTADO DIMENSIONES GESTIÓN Y DESEMPEÑO DASCD - 2020



Fuente: Creación propia – OAP – DASCD

COMPARATIVO DASCD Vs MAYOR Y MENOR PUNTAJE IDI y DIMENSIONES - GRUPO PAR - 2020

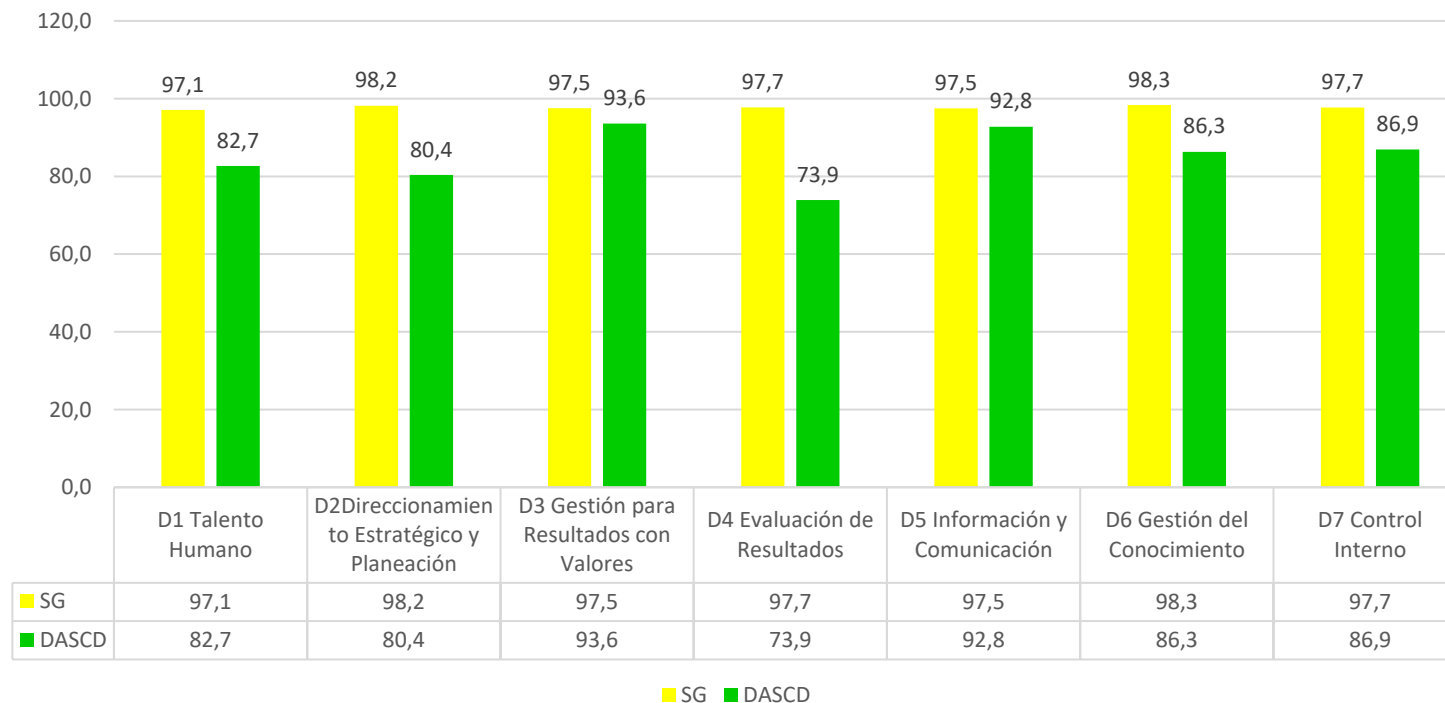
Comparativo IDI y Dimensiones
DASCD - Grupo Par Maximos y Míminos -2020



Fuente: Creación propia – OAP – DASCD

COMPARATIVO RESULTADOS DIMENSIONES DASCD – SECRETARIA GENERAL 2020

Comparativo Dimensiones Sector Gestión Pública 2020

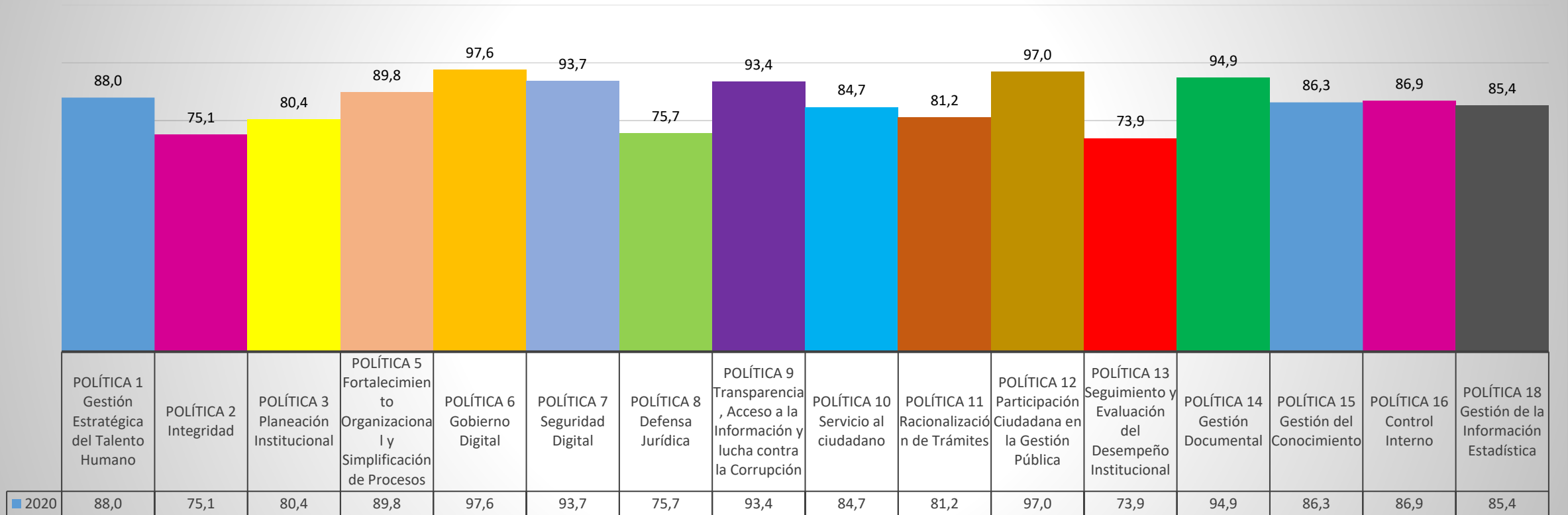


Fuente: Creación propia – OAP – DASCD

La SG como cabeza de sector, mantiene unos puntajes por encima del 95%, el DASCD presenta diferencias entre 3,9 en Gestión para Resultados hasta 23,8 Evaluación de Resultados.

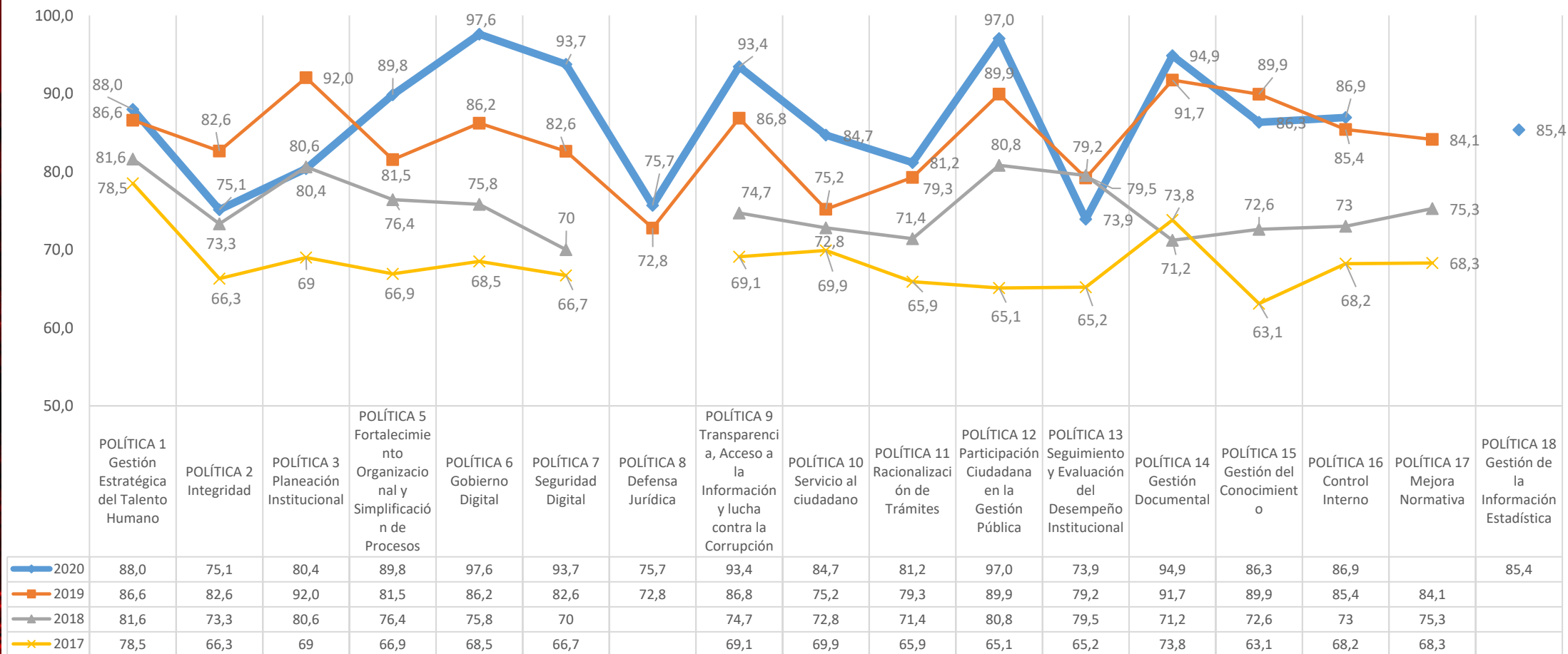
RESULTADO POLÍTICAS GESTIÓN Y DESEMPEÑO DASCD - 2020

Políticas - DASDC - 2020



Fuente: Creación propia – OAP – DASCD

COMPARATIVO POLÍTICAS GESTIÓN Y DESEMPEÑO DASCD – 2017 -2018-2019-2020

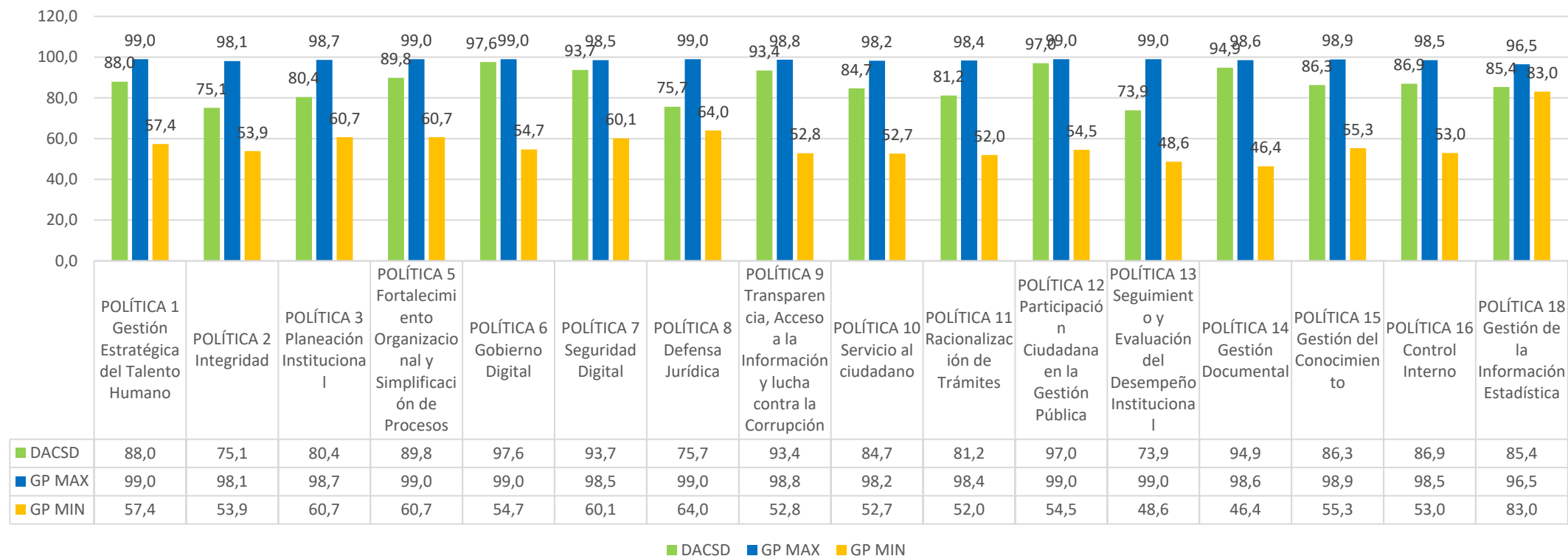


Fuente: Creación propia – OAP – DASCD

Esta vigencia evaluó la política Gestión de la Información Estadística que no se había evaluado en vigencias anteriores.

COMPARATIVO DASCD Vs MAYOR Y MENOR PUNTAJE POLÍTICAS- GRUPO PAR - 2020

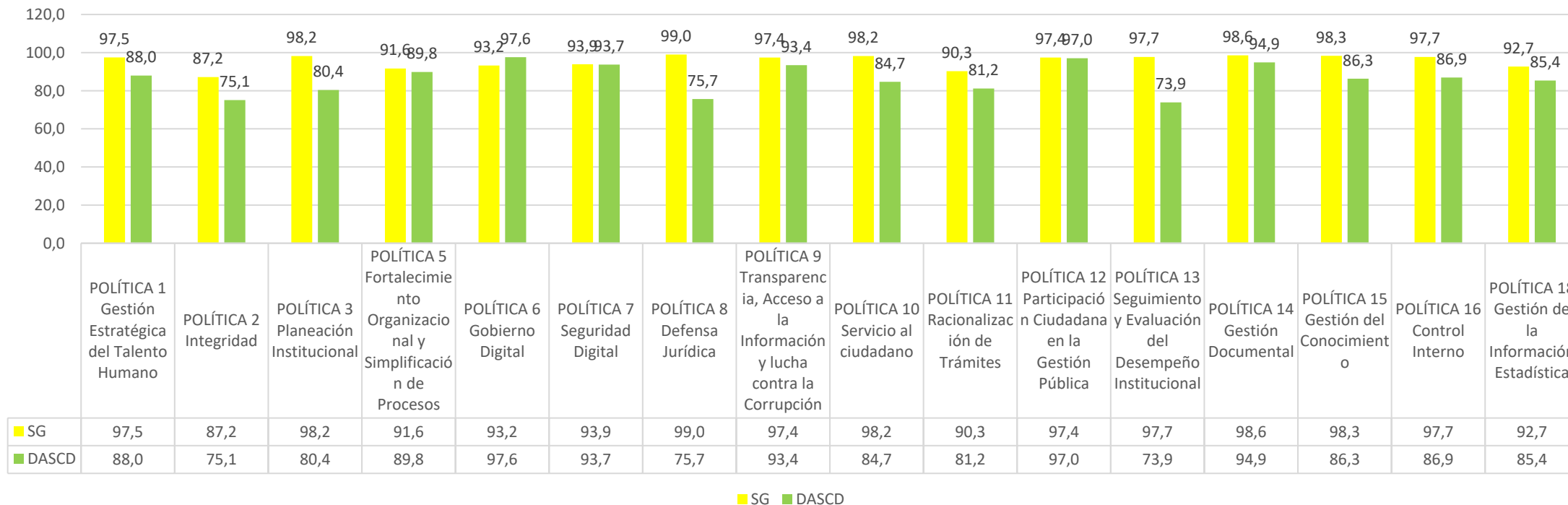
Comparativo Políticas
DASCD - Grupo Par Maximos y Mímimos -2020



Fuente: Creación propia – OAP – DASCD

COMPARATIVO RESULTADOS POLÍTICAS DASCD – SECRETARIA GENERAL 2020

Comparativo Políticas Sector Gestión Pública 2020



Fuente: Creación propia – OAP – DASCD

La SG como cabeza de sector, mantiene unos puntajes por encima del 87%, el DASCD presenta diferencias entre 0,2 en Seguridad Digital hasta 23,8 Seguimiento y Evaluación. En la política de Gobierno Digital presenta el DASCD un puntaje con 4,4 puntos por encima de la SG

Reflexiones finales

1. A pesar del desafío de enfrentar la emergencia sanitaria COVID19 durante la vigencia 2020, el resultado obtenido en la medición FURAG demuestra que el DASCDC cuenta con un equipo comprometido que ha logrado sobrepasar las dificultades y ha orientado sus esfuerzos a alcanzar sus objetivos para asegurar que la prestación del servicio responda a las necesidades y problemas de nuestros usuarios y grupos de interés.
2. El trabajo organizado y articulado entre las dependencias permitió armonizar lo desarrollado en el Departamento con las políticas de desarrollo administrativo para mejorar la gestión en el cumplimiento de las metas institucionales y de gobierno.
3. El resultado de la medición FURAG deja en evidencia un nuevo reto para la entidad, y es seguir mejorando la calificación, lo que implica fortalecer día a día el trabajo que desarrolla cada uno de los colaboradores porque gracias a ellos hoy el Departamento es un referente en su grupo par.
4. Se resalta especialmente el trabajo y apoyo de la Oficina de tecnología de la información y las comunicaciones que ha contribuido a que el Departamento cuente con procesos más alineados, sistematizados y con información fiable y oportuna.

FUENTE



El servicio público
es de todos

Función
Pública

Enlace:

<https://www.funcionpublica.gov.co/web/mipg/resultados-medicion>



ALCALDÍA MAYOR
DE BOGOTÁ D.C.

BOGOTÁ
Departamento Administrativo
del Servicio Civil Distrital



Gracias.